

Заключение о проведении внутренней независимой оценки качества подготовки обучающихся

Институт ЛПИ – филиал СФУ

Шифр и наименование направления подготовки 44.03.05 Педагогическое образование (с двумя профилями подготовки)

Шифр и наименование образовательной программы 44.03.05.34 Математика и физика

Состав Комиссии ВНОКО:

Заместитель директора по учебной работе, С.В. Мамаева

должность, И.О. Фамилия

Начальник учебного отдела, О.А. Кашпур

должность, И.О. Фамилия

Руководитель центра разработки и сопровождение основных образовательных программ, Е.В. Киргизова

должность, И.О. Фамилия

Заведующий лабораторией менеджмента качества образования, А.В. Рубцов

должность, И.О. Фамилия

Сроки проведения ВНОКО с 01.04.2022 г. по 25.12.2022 г.

1 Оценка структуры, содержания, сроков и образовательных результатов по ОП ВО

Таблица 1 – Оценка ОП ВО

Компонент образовательной программы	Наличие утвержденного документа (да/нет)	Наличие на официальном сайте СФУ в специальном разделе Сведения об образовательной организации / Образование (да/нет)
Описание образовательной программы	да	да
Программа ГИА, включая ФОС	да	да
Рабочие программы практик, включая ФОС	да	да
Аннотации дисциплин и практик	да	да
Учебные планы для каждого года набора и формы обучения	да	да
Комплект РПД к каждому учебному плану, включая ФОС	да	да

Общие замечания и рекомендации по пункту 1: замечаний нет

2 Оценка промежуточной аттестации обучающихся

Таблица 2 – Результаты работы Комиссий ПА

№	Дисциплина (модуль), практика, курсовая работа (проект)	Объем в з.е.	Оценка Комиссий ПА (удовлетворительно / не удовлетворительно)
	2021 г.н.		

1	Физическая культура и спорт	0,5	удовлетворительно
2	Педагогика	2	удовлетворительно
3	Элективные курсы по физкультуре и спорту	50 ч.	удовлетворительно
4	Основы медицинских знаний и здорового образа жизни	2	удовлетворительно
5	Иностранный язык	2	удовлетворительно
6	Философия	4	удовлетворительно
7	Психология	3	удовлетворительно
8	Математический анализ	4	удовлетворительно
9	Алгебра	3	удовлетворительно
10	Физика	4	удовлетворительно
11	Учебная (ознакомительная) практика	6	удовлетворительно

Общие замечания и рекомендации по пункту 2: замечаний нет

3 Оценка государственной итоговой аттестации обучающихся

Таблица 3 – Оценка результатов ГИА

1	Показатели	Всего		Оценка в баллах
		Кол- во	%	
1	2	3	4	5
1	Государственный экзамен (при наличии)			
1.1	Количество студентов, допущенных к экзамену	-	-	-
1.2	В том числе получили оценки или не явились:			
1.3	«отлично»	-	-	-
1.4	«хорошо»	-	-	-
1.5	«удовлетворительно»	-	-	-
1.6	«неудовлетворительно»	-	-	-
1.7	«неявка»	-	-	-
2	Выпускная квалификационная работа			
2.1	Представлено к защите ВКР	8	100	-
2.2	Защищено ВКР, в том числе получили оценки:	8	100	-
2.2.1	«отлично»	2	25	-
2.2.2	«хорошо»	5	62,5	-
2.2.3	«удовлетворительно»	1	12,5	-
2.2.4	«неудовлетворительно»	-	-	-
2.3	Не явились на защиту ВКР («неявка»)	-	-	-
2.4	Успешно защищенные ВКР представлены следующих типов			
2.4.1	Академического	-	-	-
2.4.2	Проектно-исследовательского	-	-	-
2.4.3	Комплексного	8	100	8
2.4.4	ВКР как стартап	-	-	0
2.4.5	ВКР как стартап с реальным внедрением (акты о внедрении)	-	-	0
2.5	Количества ВКР, выполненных			
2.5.1	По заявкам предприятий и организаций	6	75	6
2.5.2	По заявкам подразделений СФУ	-	-	-
2.5.3	По темам, предложенным студентами	-	-	-
2.5.4	На иностранном языке	-	-	0
2.6	Количество ВКР, рекомендованных			
2.6.1	К опубликованию	-	-	-
2.6.2	По которым имеются публикации	8	100	-
2.6.3	К внедрению			
2.6.4	Внедренных	6	75	-

	Показатели	Всего		Оценка в баллах
		Кол- во	%	
1	2	3	4	5
2.7	Количество дипломов с отличием	1	12,5	-
2.8	Количество выпускников, рекомендованных к поступлению в аспирантуру	-	-	-
2.9	Результаты проверки ВКР на наличие заимствований: среднее значение оригинальности ВКР, %	8	74,2	-
Общая сумма баллов				14

Общие замечания и рекомендации по пункту 3: замечаний нет

4 Оценка портфолио достижений обучающихся

Таблица 4 – Оценка количественного состава портфолио

Показатель оценивания	Среднее значение на одного обучающегося:				Оценка в баллах
	по ОП ВО МиФ		по университету		
	количество достижений	количество верифицированных достижений	количество достижений	количество верифицированных достижений	
1	2	3	4	5	6
Наука	1	0	5,12	4,35	0
Учебный процесс	2	2	6,07	5,61	0
Спорт	0	0	2,19	1,81	0
Культурно- творческая деятельность	0,2	0	0,73	0	0
Общественная деятельность	0	0	2,31	0	0

Таблица 5 – Оценка качественного состава портфолио

Наименование стипендии	Количество студентов – обладателей стипендий	Оценка в баллах
Стипендии в повышенном размере за учебную деятельность		
Стипендии в повышенном размере за научно-исследовательскую деятельность	0	0
Стипендии в повышенном размере за спортивную деятельность	0	0
Стипендии в повышенном размере за культурно-творческую деятельность	0	0
Стипендии в повышенном размере за общественную деятельность	0	0

Общие замечания и рекомендации по пункту 4: замечаний нет

Таблица 6 – Результаты оценивания по 3 и 4 пунктам

Направление оценивания	Набранные баллы
Оценка результатов ГИА	14
Оценка портфолио достижений обучающихся	0
Итого	14

Оценка качества подготовки обучающихся удовлетворительно.


Председатель Комиссии ВНОКО



С.В. Мамаева


подпись

Члены Комиссии ВНОКО:




О.А. Кашпур

подпись



Е.В. Киргизова

подпись



А.В. Рубцов

подпись

Дата 29.12.2022 г.