

Заключение о проведении внутренней независимой оценки качества работы педагогических работников

Институт ЛПИ – филиал СФУ

Шифр и наименование направления подготовки 49.03.01 Физическая культура

Шифр и наименование образовательной программы 49.03.01.32 Менеджмент физической культуры

Состав Комиссии ВНОКО:

Заместитель директора по учебной работе, С.В. Мамаева

должность, И.О. Фамилия

Начальник учебного отдела, О.А. Кашпур

должность, И.О. Фамилия

Руководитель центра разработки и сопровождение основных образовательных программ, Е.В. Киргизова

должность, И.О. Фамилия

Заведующий лабораторией менеджмента качества образования, А.В. Рубцов

должность, И.О. Фамилия

Сроки проведения ВНОКО с 01.04.2022 г. по 25.12.2022 г.

1 Оценка уровня квалификации педагогических работников

Таблица 1 – Сведения о педагогических работниках, участвующих в реализации ОП ВО

Количество педагогических работников, участвующих в реализации ОП ВО	
Всего, в том числе	17
имеющих ученую степень	2
имеющих ученое звание	1
имеющих ученую степень и ученое звание	10
руководителей организаций, деятельность которых связана с направленностью (профилем) реализуемой ОП ВО (имеющих стаж работы в данной профессиональной области)	2
работников организаций, деятельность которых связана с направленностью (профилем) реализуемой ОП ВО (имеющих стаж работы в данной профессиональной области)	2
участников (для преподавателей не старше 40 лет) конкурса «Кадровый резерв»	0

Таблица 2 – Оценка соответствия ФГОС ВО

Показатель	Требование соответствующего ФГОС ВО, %	Результат по ОП ВО, %	Соответствие ФГОС ВО (соответствует/не соответствует)
Доля работников (в приведенных к целочисленным значениям ставок), имеющих ученую степень и (или) ученое звание, награды, международные почетные звания или премии, в том числе полученные в иностранном государстве и признанные в РФ, и (или) государственные почетные звания в соответствующей профессиональной сфере, и (или) являющихся лауреатами государственных премий в соответствующей профессиональной	60	84,4	соответствует

сфере и приравненными к ним членами творческих союзов, лауреатами, победителями и призерами творческих конкурсов, в общей численности педагогических работников, участвующих в реализации образовательной программы высшего образования			
Доля работников (в приведенных к целочисленным значениям ставок) из числа руководителей и работников организаций, деятельность которых связана с направленностью (профилем) реализуемой образовательной программы (имеющих стаж работы в данной профессиональной области), в общем числе работников, реализующих ОП ВО	5	23,5	соответствует

Общие замечания и рекомендации по пункту 1: замечаний нет

2 Анализ профиля достижений педагогических работников в различных сферах образовательной деятельности

Таблица 3 – Оценка индивидуальных планов педагогических работников за последние три года

ФИО педагогического работника	Количество повышений квалификации	Количество учебных и учебно-методических изданий (монографии, учебные пособия, учебно-методические пособия, утвержденные УМО с полным применением)	Количество научных статей (ядро РИНЦ, Scopus / WoS, ВАК)	Участие в воспитательной работе (да/нет)	Руководство научно-исследовательской деятельностью студентов (да/нет)
1	2	3	4	5	6
Лукин Юрий Леонидович	5	1	7	да	да
Рубцов Александр Владимирович	3	2	20	да	да
Итого	8	3	27	2	2

Таблица 4 – Анализ индивидуальных планов педагогических работников за последние три года

Показатель	Среднее значение показателя	Критерий для анализа	Результат анализа (соответствует/не соответствует)
Количество повышений квалификации	4	> 1	соответствует
Количество учебных и учебно-методических изданий (монографии, учебные пособия, учебно-методические пособия, утвержденные УМО с полным применением)	1,5	> 1	соответствует
Количество научных статей (ядро РИНЦ, Scopus / WoS, ВАК)	13,5	> 1	соответствует
Количество «да» (Участие в воспитательной работе)	1	> 0	соответствует
Количество «да» (Руководство научно-	1	> 0	соответствует

исследовательской деятельностью студентов)			
--	--	--	--

Общие замечания и рекомендации по пункту 2:

1. Повысить количество учебных и учебно-методических изданий;
2. Активизировать научно-исследовательскую деятельность со студентами.

3 Оценка качества работы педагогических работников обучающимися

Таблица 5 – Результаты опроса обучающихся

ФИО педагогического работника	Средние баллы всех опрошенных по вопросам											Средний балл педагогического работника по всем вопросам
	Вопрос 1	Вопрос 2	Вопрос 3	Вопрос 4	Вопрос 5	Вопрос 6	Вопрос 7	Вопрос 8	Вопрос 9	Вопрос 10	Вопрос 11	
Лукин Юрий Леонидович	9,78	10,00	9,3	9,33	9,67	8,67	6,56	9,67	10,00	10,00	9,67	9,33
Рубцов Александр Владимирович	7,56	7,56	7,56	7,89	9,67	8,56	5,22	7,89	7,56	8,44	7,56	7,77

Общие замечания и рекомендации по пункту 3: замечаний нет


Оценка качества работы педагогических работников: удовлетворительно с замечаниями.

Председатель Комиссии ВНОКО




С.В. Мамаева


Члены Комиссии ВНОКО:



О.А. Кашпур



Е.В. Киргизова



А.В. Рубцов

Дата 29.12.2022 г.

Оценка качества работы Лукина Ю.Л., профессора кафедры БД,
 обучающимися по направлению подготовки 49.03.01 Физическая культура
 49.03.01.32 Менеджмент физической культуры

№ п/п	вопрос 1	вопрос 2	вопрос 3	вопрос 4	вопрос 5	вопрос 6	вопрос 7	вопрос 8	вопрос 9	вопрос 10	вопрос 11
1	10,00	10,00	10,00	10,00	10,00	10,00	5,00	10,00	10,00	10,00	10,00
2	10,00	10,00	10,00	10,00	8,00	10,00	5,00	10,00	10,00	10,00	10,00
3	10,00	10,00	10,00	10,00	10,00	10,00	10,00	10,00	10,00	10,00	10,00
4	9,00	10,00	10,00	9,00	9,00	10,00	8,00	9,00	10,00	10,00	9,00
5	9,00	10,00	5,00	5,00	10,00	5,00	1,00	10,00	10,00	10,00	9,00
6	10,00	10,00	9,00	10,00	10,00	3,00	0,00	8,00	10,00	10,00	9,00
7	10,00	10,00	10,00	10,00	10,00	10,00	10,00	10,00	10,00	10,00	10,00
8	10,00	10,00	10,00	10,00	10,00	10,00	10,00	10,00	10,00	10,00	10,00
9	10,00	10,00	10,00	10,00	10,00	10,00	10,00	10,00	10,00	10,00	10,00
Среднее знач.	9,78	10,00	9,33	9,33	9,67	8,67	6,56	9,67	10,00	10,00	9,67

Средний балл по всем вопросам	9,33
-------------------------------	------